

Financiële positie

Ter analyse van de financiële positie dient de volgende opstelling:

	31-12-2023	31-12-2022
BESCHIKBAAR OP KORTE TERMIJN		
Liquide middelen	11.789	2.315
Kortlopende schulden	-4.629	-3.886
Vorderingen	7.513	4.323
Werkkapitaal	<u>14.673</u>	<u>2.752</u>

BESCHIKBAAR OP LANGE TERMIJN

Materiële vaste activa	2.228	0
Vaste activa	<u>2.228</u>	<u>0</u>
Werkkapitaal	14.673	2.752
Vaste activa	2.228	0
Te financieren	<u>16.901</u>	<u>2.752</u>

Deze financiering vond plaats met:

Groepsvermogen - Eigen vermogen - Kapitaal	16.901	2.752
	<u>16.901</u>	<u>2.752</u>

Het werkkapitaal is in 2023 toegenomen met € 11.921 ten opzichte van 2022, wat als volgt wordt gespecificeerd:

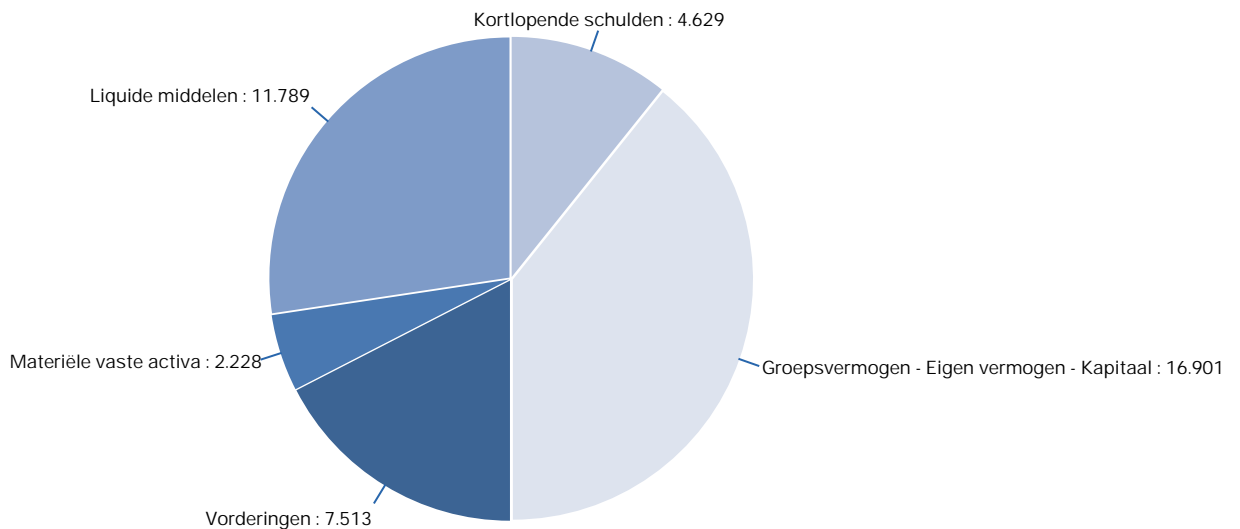
Toename liquide middelen	9.474
Toename kortlopende schulden	-743
Toename vorderingen	3.190
	<u>11.921</u>

De liquide middelen zijn in 2023 toegenomen met € 9.474 ten opzichte van 2022.

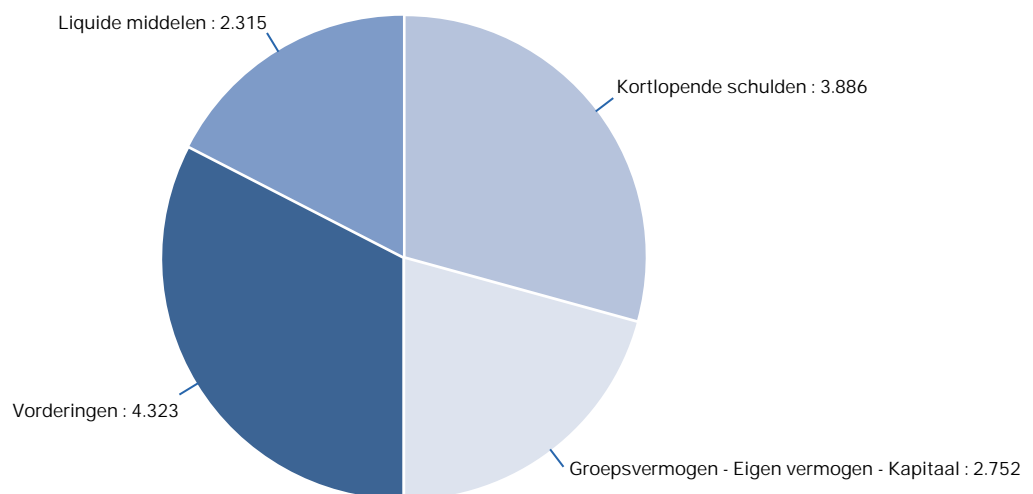
Grafische weergave van de financiële positie

De onderstaande grafiek geeft de verhoudingen weer tussen de verschillende onderdelen van zowel activa als de passiva. Tevens geeft de grafiek inzicht met welke delen van het totale vermogen (passiva), de onderdelen van de activa worden gefinancierd.

Verdeling balans per 31-12-2023



Verdeling balans per 31-12-2022





Toe- en afname van de resultaten

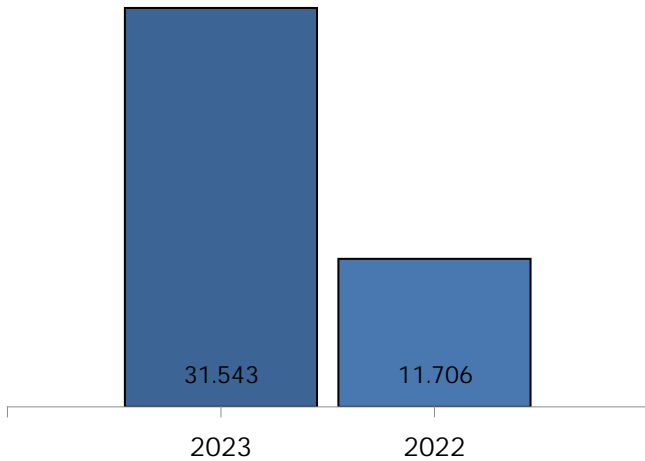
De specificatie van de toename van het nettoresultaat na belastingen van € 16.971, ten opzichte van 2022, is als volgt:

	2023
Toename netto-omzet	24.027
Toename kostprijs	-4.190
Toename brutomarge	<u>19.837</u>
Toename afschrijvingen op immateriële en materiële vaste activa	273
Toename verkoop gerelateerde kosten	3.046
Toename autokosten	8
Afname kantoorkosten	-389
Afname accountants- en advieskosten	-237
Toename administratieve lasten	178
Toename bedrijfskosten	<u>2.879</u>
Toename bedrijfsresultaat	16.958
Afname financiële baten en lasten	-13
Toename resultaat voor belastingen	<u>16.971</u>
Toename netto resultaat na belastingen	<u>16.971</u>

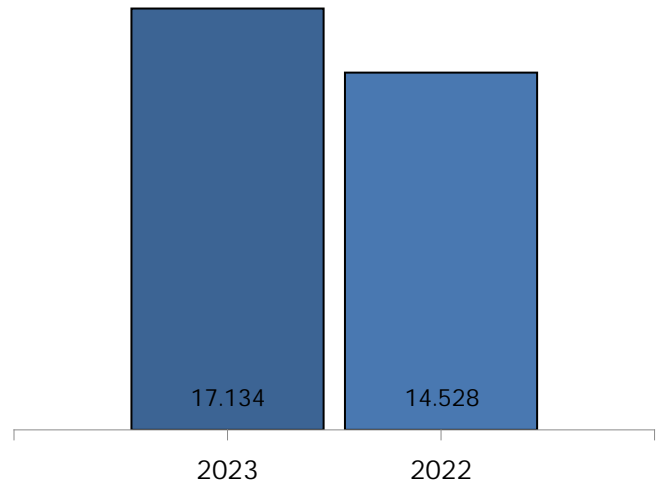
Grafische weergave van de resultaten

De onderstaande grafieken geven inzicht in de Brutomarge en Bedrijfskosten per jaar en de verdeling per jaar.

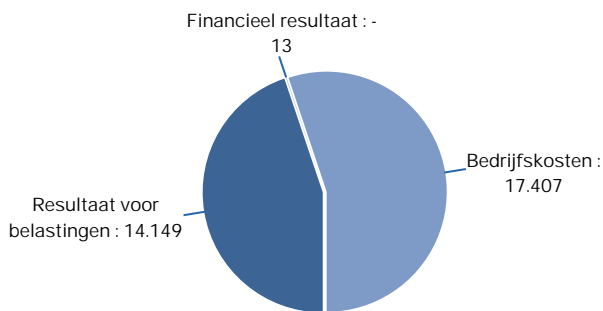
Brutomarge



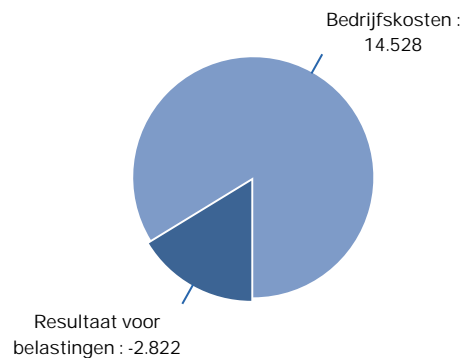
Bedrijfskosten



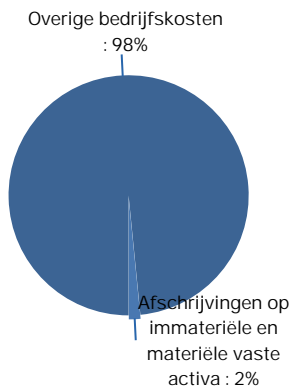
Verdeling brutomarge 2023



Verdeling brutomarge 2022



Verdeling bedrijfskosten 2023



Kengetallen

	2023	2022
Liquiditeit (current ratio)		
De liquiditeit van een onderneming wordt uitgedrukt in een verhoudingscijfer, waarbij de vlottende activa worden gedeeld door de kortlopende schulden. Dit cijfer geeft aan in welke mate op korte termijn aan de financiële verplichtingen kan worden voldaan zonder dat de continuïteit van de onderneming in gevaar wordt gebracht. In het algemeen wordt een norm van 1,5 voldoende geacht. Er zijn echter overige factoren waarmede rekening dient te worden gehouden. Voorbeelden zijn de mate van winstgevendheid, de aard van de bedrijfsactiviteiten, de kwaliteit van de vlottende activa en de looptijd ten opzichte van de looptijd van de kortlopende schulden en de seizoensinvloeden.		
vlottende activa ÷ kortlopende schulden	4,2	1,7

Solvabiliteit

De solvabiliteit geeft aan in welke mate een onderneming op langere termijn in staat moet worden geacht haar verplichtingen jegens derden te kunnen voldoen. Indien het eigen vermogen wordt uitgedrukt in een verhouding tot het totale vermogen geldt dat de norm 33 1/3% (of meer) is. Indien het eigen vermogen wordt gesteld tegenover het vreemde vermogen, geldt dat de norm 50% (of hoger) is.

(eigen vermogen ÷ totaal vermogen) x 100%	78,5%	41,5%
(eigen vermogen ÷ vreemd vermogen) x 100%	365,1%	70,8%

2023

Crediteuren

Onder crediteuren wordt verstaan de waarde van de uitstaande schulden aan de leveranciers van producten en diensten.

Gemiddelde crediteurenstand

(crediteuren 2023 + crediteuren 2022) ÷ 2	1.562
---	-------

Omloopsnelheid crediteuren

kostprijs van de omzet ÷ gemiddelde crediteurenstand	33,2
--	------

Omlooptijd crediteuren in dagen

(gemiddelde crediteurenstand ÷ kostprijs van de omzet) x 365	11,0
--	------

2023

2022

Netto werkkapitaal in procenten van het kort vreemd vermogen

Onder het netto-werkkapitaal wordt verstaan het totaal van het eigen vermogen plus lang vreemd vermogen minus de vaste activa. Het toont hoeveel investeringsruimte aanwezig is of hoeveel lang vreemd vermogen beschikbaar is voor de financiering van de vlottende activa. Het werkkapitaal kan ook worden uitgedrukt als het saldo van de vlottende activa minus de vlottende schulden. Het werkkapitaal is uitgedrukt in procenten van het kort vreemd vermogen. Een positief getal geeft aan dat tegenover de direct opeisbare verplichtingen ten minste evenveel kortlopende activa staan.



Kengetallen

2023

2022

Netto werkkapitaal in procenten van het kort vreemd vermogen

Onder het netto-werkkapitaal wordt verstaan het totaal van het eigen vermogen plus lang vreemd vermogen minus de vaste activa. Het toont hoeveel investeringsruimte aanwezig is of hoeveel lang vreemd vermogen beschikbaar is voor de financiering van de vlottende activa. Het werkkapitaal kan ook worden uitgedrukt als het saldo van de vlottende activa minus de vlottende schulden. Het werkkapitaal is uitgedrukt in procenten van het kort vreemd vermogen. Een positief getal geeft aan dat tegenover de direct opeisbare verplichtingen ten minste evenveel kortlopende activa staan.

(werkkapitaal ÷ kort vreemd vermogen) x 100%

517,0%

270,8%

Balans per 31 december 2023

(na resultaatbestemming)

Activa

	31-12-2023	31-12-2022
VASTE ACTIVA		
Materiële vaste activa		
Inventaris en inrichting	2.228	0
	<u>2.228</u>	<u>0</u>
VLOTTENDE ACTIVA		
Vorderingen		
Vorderingen (belastingen)	4.988	3.794
Overlopende activa	2.525	529
	<u>7.513</u>	<u>4.323</u>
Liquide middelen		
Tegoeden op bankrekeningen	11.789	2.315
	<u>11.789</u>	<u>2.315</u>
TOTAAL ACTIVA	<u><u>21.530</u></u>	<u><u>6.638</u></u>

Passiva

	31-12-2023	31-12-2022
PASSIVA		
Groepsvermogen - Eigen vermogen - Kapitaal		
Kapitaal stichting en vereniging	2.825	2.825
Onverdeelde winst	14.076	-73
	<u>16.901</u>	<u>2.752</u>
Kortlopende schulden		
Schulden aan leveranciers en handelskredieten	2.033	1.090
Belastingen en premies sociale verzekeringen	2.596	2.796
	<u>4.629</u>	<u>3.886</u>
TOTAAL PASSIVA	<u><u>21.530</u></u>	<u><u>6.638</u></u>



Staat van baten en lasten 2023

	2023	2022
Netto-omzet	83.330	59.303
Kostprijs	<u>-51.787</u>	<u>-47.597</u>
Brutomarge	31.543	11.706
Afschrijvingen op immateriële en materiële vaste activa	273	0
Overige bedrijfskosten:		
Verkoop gerelateerde kosten	14.889	11.843
Autokosten	734	726
Kantoorkosten	596	985
Accountants- en advieskosten	491	728
Administratieve lasten	<u>424</u>	<u>246</u>
Bedrijfskosten	17.407	14.528
Bedrijfsresultaat	<u>14.136</u>	<u>-2.822</u>
Financiële baten en lasten	<u>-13</u>	<u>0</u>
Resultaat voor belastingen	<u>14.149</u>	<u>-2.822</u>
Netto resultaat na belastingen	<u>14.149</u>	<u>-2.822</u>



Toelichting en grondslagen financiële verslaglegging

Informatie over de rechtspersoon

Naam

Stichting Vrienden van de "Health Promoters"

Rechtsvorm

Stichting

Zetel

Rotterdam

Registratienummer bij de Kamer van Koophandel

63340224

Classificatie op basis van de wettelijke groottecriteria

Micro

Vestigingsadres

Kleine Beer 537
3067ZW Rotterdam

Algemene grondslagen voor verslaglegging

Algemeen

De jaarrekening is opgesteld volgens de bepalingen van Titel 9 Boek 2 BW en de Richtlijnen voor de jaarverslaggeving, die uitgegeven zijn door de Raad van de jaarverslaggeving. Bedragen in de jaarrekening luiden in euro's, tenzij anders vermeld.

Fiscale waarderingsgrondslag

De toepassing van de fiscale waarderingsgrondslag heeft niet geleid tot een afwijking in de waardering volgens Titel 9 Boek 2 BW, afdeling 6.

Grondslagen voor de waardering van activa en passiva

Activa en passiva

De waardering van activa en passiva en de bepaling van het resultaat vinden plaats op basis van historische kosten. Tenzij bij de desbetreffende grondslag voor de specifieke balanspost anders wordt vermeld, worden de activa en de passiva opgenomen tegen nominale waarde.

Materiële vaste activa

Inventaris en inrichting

De inventaris wordt gewaardeerd tegen aanschafwaarde verminderd met lineair berekende afschrijvingen na ingebruikname, gebaseerd op de verwachte economische levensduur (maximaal 10 jaren).



Toelichting en grondslagen financiële verslaglegging

Vorderingen

De vorderingen op korte termijn worden gewaardeerd tegen de nominale waarde, zonodig onder aftrek van een voorziening uit hoofde van oninbaarheid. In de cijfermatige opstelling is een specificatie opgenomen van de vorderingen, die een looptijd van langer dan één jaar hebben.

Liquide middelen

De liquide middelen staan, voor zover niet anders vermeld, ter vrije beschikking van de onderneming en betreffen de direct opeisbare vorderingen op kredietinstellingen en kasmiddelen.

Kortlopende schulden

De kortlopende schulden en overlopende passiva betreffen schulden met een looptijd van ten hoogste één jaar en worden - voor zover niet anders vermeld - gewaardeerd tegen nominale waarde.

Grondslagen voor de bepaling van het resultaat

Netto omzet

Onder netto omzet wordt verstaan de aan derden in rekening gebrachte bedragen, exclusief omzetbelasting, voor geleverde goederen en diensten.

Kostprijs van de omzet

Onder kostprijs van de omzet wordt verstaan de aan de netto omzet direct toe te rekenen verbruikte grondstoffen alsmede kosten van fabricage tegen inkoopwaarde, dan wel bij handelsgoederen de directe inkoopwaarde. Tevens zijn, indien van toepassing, inbegrepen de afwaardering van voorraden tot lagere marktwaarde, alsmede getroffen voorzieningen voor incurante voorraden.

Afschrijvingen op immateriële en materiële vaste activa

De afschrijvingskosten op vaste activa worden berekend door middel van vaste percentages van de aanschafwaarde, respectievelijk bestede kosten, gebaseerd op de verwachte economische levensduur, conform de grondslagen, welke zijn opgenomen onder de waarderingsgrondslagen.

Overige bedrijfskosten

De overige bedrijfskosten worden toegerekend aan de periode waarop ze betrekking hebben.



Toelichting op de balans 2023

Vaste activa

Materiële vaste activa

	Inventaris en inrichting	Totaal
Boekwaarde per 31-12-2022		
(Des)investeringen	0	0
Afschrijvingen	0	0
	<u>0</u>	<u>0</u>
Overzicht mutaties 2023		
Stand 31-12-2022	0	0
(Des)investeringen	2.500	2.500
Afschrijvingen	-272	-272
Stand 31-12-2023	<u>2.228</u>	<u>2.228</u>
Boekwaarde per 31-12-2023		
(Des)investeringen	2.500	2.500
Afschrijvingen	-272	-272
	<u>2.228</u>	<u>2.228</u>



Toelichting op de balans 2023

Flottende activa	2023	2022
<u>Vorderingen</u>		
Vorderingen (belastingen)	4.988	3.794
Overlopende activa	2.525	529
	<u>7.513</u>	<u>4.323</u>
Vorderingen (belastingen)		
Overige btw	4.988	3.794
	<u>4.988</u>	<u>3.794</u>
Overlopende activa		
Nog te factureren	0	529
Nog te ontvangen goederen en diensten	2.525	0
	<u>2.525</u>	<u>529</u>
<u>Liquide middelen</u>		
Tegoeden op bankrekeningen	11.789	2.315
	<u>11.789</u>	<u>2.315</u>
Tegoeden op bankrekeningen		
NL27RABO0325550581	0	2.231
NL02RABO0304815535	11.789	84
	<u>11.789</u>	<u>2.315</u>



Toelichting op de balans 2023

Passiva

<u>Groepsvermogen - Eigen vermogen - Kapitaal</u>	2023	2022
Kapitaal stichting en vereniging	2.825	2.825
Onverdeelde winst	14.076	-73
	<u>16.901</u>	<u>2.752</u>
<u>Kortlopende schulden</u>	2023	2022
Schulden aan leveranciers en handelskredieten	2.033	1.090
Belastingen en premies sociale verzekeringen	2.596	2.796
	<u>4.629</u>	<u>3.886</u>
Schulden aan leveranciers en handelskredieten		
Crediteuren	<u>2.033</u>	<u>1.090</u>
	2.033	1.090
Belastingen en premies sociale verzekeringen		
Btw	1.720	64
Crediteur belastingdienst	<u>876</u>	<u>2.732</u>
	2.596	2.796

Toelichting op de Staat van baten en lasten 2023

<u>Netto-omzet</u>	2023	2022
Opbrengsten donaties van derden (ontvangen)	48.958	45.053
Opbrengsten sponsoring (particulier)	6.289	0
Opbrengsten sponsoring (zakelijk)	28.083	14.250
	<u>83.330</u>	<u>59.303</u>

<u>Kostprijs</u>	2023	2022
Kosten projecten	51.787	47.597
	<u>51.787</u>	<u>47.597</u>

Netto-omzet versus bruto omzetresultaat

	Netto-omzet	Kostprijs netto-omzet	2023 % van	Netto-omzet	Kostprijs netto-omzet	2022 % van
Netto-omzet	83.330	51.787	62,1	59.303	47.597	80,3

<u>Afschrijvingen op immateriële en materiële vaste activa</u>	2023	2022
Afschrijvingen op materiële vaste activa	273	0
	<u>273</u>	<u>0</u>

Afschrijvingen op materiële vaste activa		
Afschrijvingskosten inventaris en inrichting	273	0
	<u>273</u>	<u>0</u>

<u>Overige bedrijfskosten</u>	2023	2022
Verkoop gerelateerde kosten	14.889	11.843
Autokosten	734	726
Kantoorkosten	596	985
Accountants- en advieskosten	491	728
Administratieve lasten	424	246
	<u>17.134</u>	<u>14.528</u>

Toelichting op de Staat van baten en lasten 2023

Verkoop gerelateerde kosten

Marketingkosten	6.952	6.255
Relatiegeschenken	901	605
Representatiekosten	429	4.983
Lunches en diners	2.299	0
Reis- en verblijfskosten (algemeen)	4.308	0
	<u>14.889</u>	<u>11.843</u>

Autokosten

Huurkosten auto's	650	726
Kilometervergoedingen	25	0
Parkeergelden	1	0
Overige autokosten	58	0
	<u>734</u>	<u>726</u>

Kantoorkosten

Telefoon- en internetkosten	250	0
Contributies en abonnementen	346	99
Kantoorartikelen en drukwerk	0	886
	<u>596</u>	<u>985</u>

Accountants- en advieskosten

Administratie- en accountantskosten	334	500
Notaris- en advocaatkosten	157	228
	<u>491</u>	<u>728</u>

Administratieve lasten

Bankkosten	427	246
Afrondingsverschillen	-3	0
Betalingsverschillen	0	0
	<u>424</u>	<u>246</u>

Financiële baten en lasten

2023 2022

Rentebaten	-13	0
	<u>-13</u>	<u>0</u>



Toelichting op de Staat van baten en lasten 2023

Rentebaten

Rentebaten bank

-13	0
-13	0



Overige gegevens

Bestuursverslag

Op grond van Titel 9 Boek 2 van het Burgerlijk Wetboek (artikel 396, lid 7) is de vennootschap vrijgesteld van de verplichting tot het opstellen van een bestuursverslag. De directie heeft gebruik gemaakt van deze vrijstelling en derhalve ontbreekt een bestuursverslag.

Deskundigenonderzoek

Op grond van Titel 9 Boek 2 van het Burgerlijk Wetboek (artikel 396, lid 7) is de vennootschap vrijgesteld van de verplichting tot controle van de jaarrekening door een accountant. Op grond daarvan is geen opdracht tot accountantscontrole verstrekt en ontbreekt derhalve een controleverklaring.

(Samenstellingsverklaring afgegeven)

Vastgesteld door de algemene vergadering op 20 juli 2024 te Rotterdam,
20 juli 2024