

JAARVERSLAG

2022

Stichting Vrienden
van de "Health
Promoters"



Inhoudsopgave

Opdrachtbrief.....	3
NOAB-samenstellingsverklaring.....	4
Financiële positie.....	5
Grafische weergave van de financiële positie.....	6
Toe- en afname van de resultaten.....	7
Grafische weergave van de resultaten.....	8
Kengetallen.....	9
Balans.....	11
Winst- en verliesrekening 2022.....	12
Algemene toelichting en grondslagen voor financiële verslaggeving.....	13
Toelichting winst- en verliesrekening.....	17



Stichting Vrienden van de "Health Promoters"

Kleine Beer 537
3067 ZW Rotterdam

Geachte meneer Robles,

Hierbij brengen wij u rapport uit omtrent de jaarrekening 2022 van de door u bestuurde stichting.

Inleiding

Ingevolge de door u verstrekte opdracht bieden wij u bij deze aan: de jaarrekening 2022 van Stichting Vrienden van de "Health Promoters" gevestigd aan de Kleine Beer 537 te Rotterdam.

Algemeen

De organisatie is als Stichting opgericht en heeft met name als doelstelling:

De Stichting staat ingeschreven bij de Kamer van Koophandel onder dossiernummer 63340224.

Met betrekking tot de belastingen is de Stichting bekend onder het fiscale nummer NL855194030B01.

De aangifte omzetbelasting wordt door ons kantoor samengesteld.

In de verslagperiode waren geen werknemers in dienst van de organisatie.

Eddy Robles

Optiisc B.V.

H. Buyk RB



Samenstellingsverklaring

De jaarrekening van Stichting Vrienden van de "Health Promoters" is door ons samengesteld op basis van de van u verkregen informatie. De jaarrekening bestaat uit de balans per 31-12-2022 en de winst-en-verliesrekening over 2022 met de daarbij horende toelichting. In deze toelichtingen is onder andere een overzicht van de gehanteerde grondslagen voor financiële verslaggeving opgenomen.

Bij een samenstellingsopdracht bent u er verantwoordelijk voor dat de informatie klopt en dat u ons alle relevante informatie aanlevert. Wij hebben onze werkzaamheden dan ook uitgevoerd vanuit de veronderstelling dat u aan deze verantwoordelijkheid heeft voldaan.

Wij hebben deze samenstellingsopdracht uitgevoerd in overeenstemming met het Nederlands recht en volgens richtlijnen en werkschemas, welke gebaseerd zijn op het NOAB kwaliteitssysteem (NKS). Dit houdt onder meer in dat wij ons gehouden hebben aan de voor ons geldende voorschriften in de verordeningen van de Nederlandse Orde van Administratie en Belastingdeskundigen (NOAB). Daardoor mag u er van uit gaan dat wij de opdracht professioneel, vakbekwaam en zorgvuldig, integer en objectief hebben uitgevoerd en dat wij vertrouwelijk omgaan met de door u verstrekte gegevens.

Op grond van bovenstaande wordt van ons verwacht dat wij de jaarrekening samenstellen in overeenstemming met Titel 9 Boek 2 van het Nederlands Burgerlijk Wetboek (BW). Wij hebben daarbij onze deskundigheid op het gebied van administratieve verwerking en financiële verslaggeving toegepast.

De in dit kader uitgevoerde werkzaamheden bestonden in hoofdzaak uit het verzamelen, het verwerken, het rubriceren, vergelijken, onderling aansluiten en het samenvatten van financiële gegevens ten behoeve van de jaarrekening. Wij hebben geen controle- of beoordelingswerkzaamheden uitgevoerd die ons in staat stellen om een oordeel te geven of een conclusie te trekken met betrekking tot de getrouwheid van de jaarrekening.

We verwachten u met de werkzaamheden van dienst te zijn geweest.

Rotterdam, 15-12-2023

Optifisc B.V.

H. Buyk RB

Financiële positie

Ter analyse van de financiële positie dient de volgende opstelling:

	31-12-2022	31-12-2021
BESCHIKBAAR OP KORTE TERMIJN		
Liquide middelen	17.952	26.100
Kortlopende schulden	-15.485	-5.022
Werkkapitaal	<u>2.467</u>	<u>21.078</u>
Werkkapitaal	<u>2.467</u>	<u>21.078</u>
Te financieren	<u><u>2.467</u></u>	<u><u>21.078</u></u>

Deze financiering vond plaats met:

Groepsvermogen - Eigen vermogen - Kapitaal	<u>2.467</u>	<u>21.078</u>
	<u><u>2.467</u></u>	<u><u>21.078</u></u>

Het werkkapitaal is in 2022 gedaald met € -18.611 ten opzichte van 2021, wat als volgt wordt gespecificeerd:

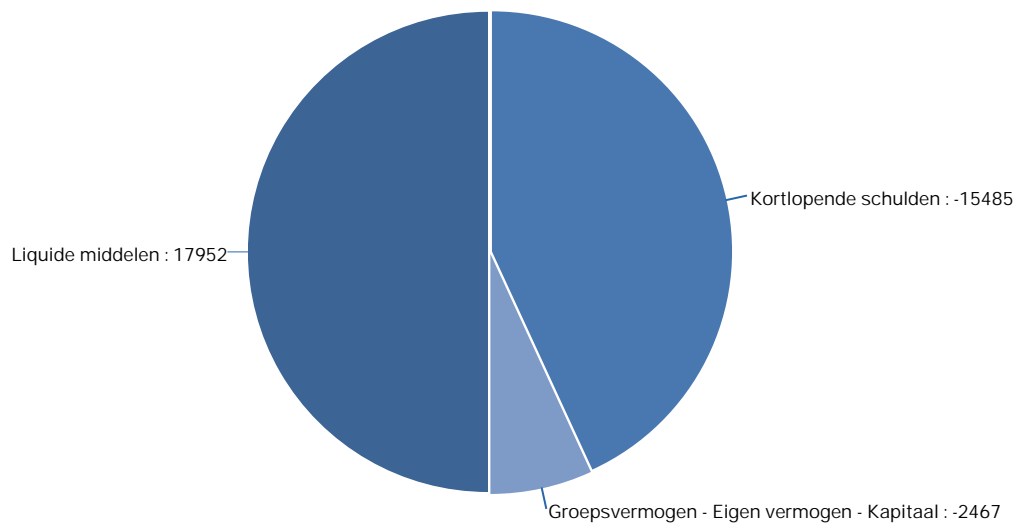
Afname liquide middelen	-8.148
Afname kortlopende schulden	-10.463
	<u><u>-18.611</u></u>

De liquide middelen zijn in 2022 gedaald met € -8.148 ten opzichte van 2021.

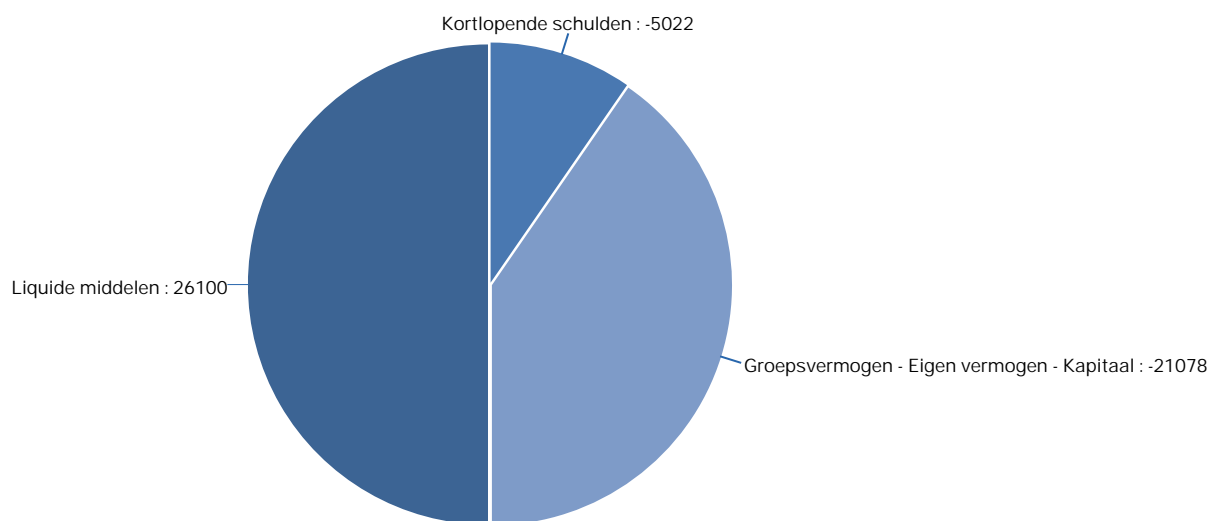
Grafische weergave van de financiële positie

De onderstaande grafiek geeft de verhoudingen weer tussen de verschillende onderdelen van zowel activa als de passiva. Tevens geeft de grafiek inzicht met welke delen van het totale vermogen (passiva), de onderdelen van de activa worden gefinancierd.

Verdeling balans per 31-12-2022



Verdeling balans per 31-12-2021





Toe- en afname van de resultaten

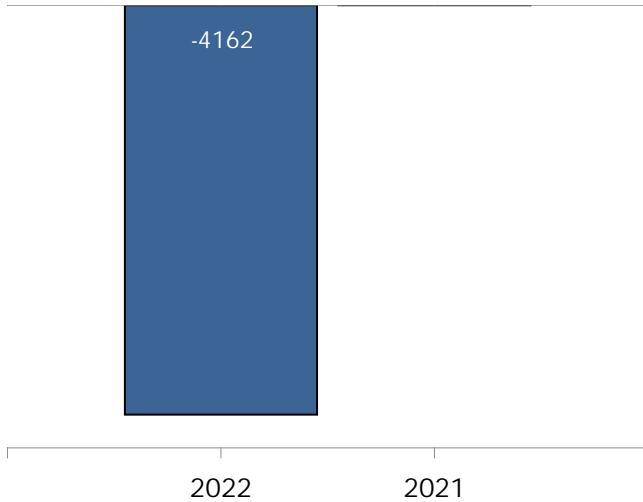
De specificatie van de afname van het nettoresultaat na belastingen van € 13.525, ten opzichte van 2021, is als volgt:

	2022
Toename netto-omzet	59.303
Afname kostprijs	-63.465
Afname brutomarge	-4.162
Toename verkoop gerelateerde kosten	6.822
Toename kantoorkosten	886
Toename accountants- en advieskosten	728
Toename administratieve lasten	927
Toename bedrijfskosten	<u>9.363</u>
Afname bedrijfsresultaat	-13.525
Toename financiële baten en lasten	<u>0</u>
Afname resultaat voor belastingen	<u>-13.525</u>
Afname netto resultaat na belastingen	-13.525

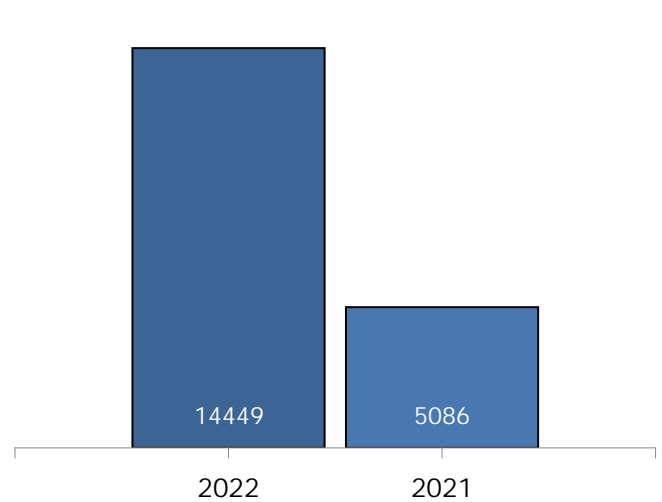
Grafische weergave van de resultaten

De onderstaande grafieken geven inzicht in de Brutomarge en Bedrijfskosten per jaar en de verdeling per jaar.

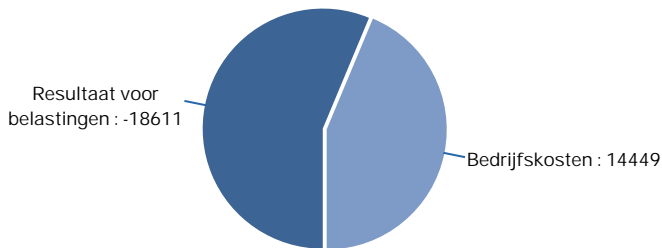
Brutomarge



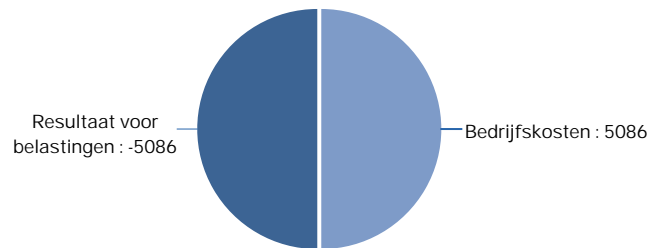
Bedrijfskosten



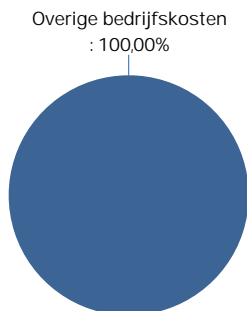
Verdeling brutomarge 2022



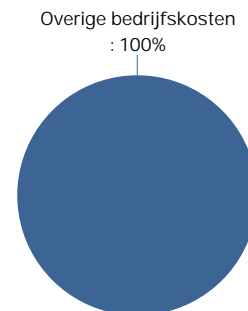
Verdeling brutomarge 2021



Verdeling bedrijfskosten 2022



Verdeling bedrijfskosten 2021



Kengetallen

	2022	2021
Liquiditeit (current ratio)		
De liquiditeit van een onderneming wordt uitgedrukt in een verhoudingscijfer, waarbij de vlottende activa worden gedeeld door de kortlopende schulden. Dit cijfer geeft aan in welke mate op korte termijn aan de financiële verplichtingen kan worden voldaan zonder dat de continuïteit van de onderneming in gevaar wordt gebracht. In het algemeen wordt een norm van 1,5 voldoende geacht. Er zijn echter overige factoren waarmede rekening dient te worden gehouden. Voorbeelden zijn de mate van winstgevendheid, de aard van de bedrijfsactiviteiten, de kwaliteit van de vlottende activa en de looptijd ten opzichte van de looptijd van de kortlopende schulden en de seizoensinvloeden.		
vlottende activa ÷ kortlopende schulden	1.2	5.2

Solvabiliteit

De solvabiliteit geeft aan in welke mate een onderneming op langere termijn in staat moet worden geacht haar verplichtingen jegens derden te kunnen voldoen. Indien het eigen vermogen wordt uitgedrukt in een verhouding tot het totale vermogen geldt dat de norm 33 1/3% (of meer) is. Indien het eigen vermogen wordt gesteld tegenover het vreemde vermogen, geldt dat de norm 50% (of hoger) is.

(eigen vermogen ÷ totaal vermogen) x 100%	13,7%	80,8%
(eigen vermogen ÷ vreemd vermogen) x 100%	15,9%	419,7%

2022

Crediteuren

Onder crediteuren wordt verstaan de waarde van de uitstaande schulden aan de leveranciers van producten en diensten.

Gemiddelde crediteurenstand

(crediteuren 2022 + crediteuren 2021) ÷ 2	10.133
---	--------

Omloopsnelheid crediteuren

kostprijs van de omzet ÷ gemiddelde crediteurenstand	6.3
--	-----

Omlooptijd crediteuren in dagen

(gemiddelde crediteurenstand ÷ kostprijs van de omzet) x 365	58.3
--	------

2022

2021

Netto werkkapitaal in procenten van het kort vreemd vermogen

Onder het netto-werkkapitaal wordt verstaan het totaal van het eigen vermogen plus lang vreemd vermogen minus de vaste activa. Het toont hoeveel investeringsruimte aanwezig is of hoeveel lang vreemd vermogen beschikbaar is voor de financiering van de vlottende activa. Het werkkapitaal kan ook worden uitgedrukt als het saldo van de vlottende activa minus de vlottende schulden. Het werkkapitaal is uitgedrukt in procenten van het kort vreemd vermogen. Een positief getal geeft aan dat tegenover de direct opeisbare verplichtingen ten minste evenveel kortlopende activa staan.



Kengetallen

2022

2021

Netto werkkapitaal in procenten van het kort vreemd vermogen

Onder het netto-werkkapitaal wordt verstaan het totaal van het eigen vermogen plus lang vreemd vermogen minus de vaste activa. Het toont hoeveel investeringsruimte aanwezig is of hoeveel lang vreemd vermogen beschikbaar is voor de financiering van de vlottende activa. Het werkkapitaal kan ook worden uitgedrukt als het saldo van de vlottende activa minus de vlottende schulden. Het werkkapitaal is uitgedrukt in procenten van het kort vreemd vermogen. Een positief getal geeft aan dat tegenover de direct opeisbare verplichtingen ten minste evenveel kortlopende activa staan.

$(\text{werkkapitaal} \div \text{kort vreemd vermogen}) \times 100\%$

0.2

4.2

Balans per 31 december 2022

(na resultaatbestemming)

Activa

	31-12-2022	31-12-2021
VLOTTENDE ACTIVA		
Liquide middelen		
Tegoeden op bankrekeningen	17.952	26.100
	<u>17.952</u>	<u>26.100</u>
TOTAAL ACTIVA	17.952	26.100

Passiva

	31-12-2022	31-12-2021
PASSIVA		
Groepsvermogen - Eigen vermogen - Kapitaal		
Kapitaal stichting en vereniging	21.078	21.078
Onverdeelde winst	-18.611	0
	<u>2.467</u>	<u>21.078</u>
Kortlopende schulden		
Schulden aan leveranciers en handelskredieten	15.243	5.022
Belastingen en premies sociale verzekeringen	242	0
	<u>15.485</u>	<u>5.022</u>
TOTAAL PASSIVA	17.952	26.100



Winst- en verliesrekening 2022

	2022	2021
Netto-omzet	59.303	0
Kostprijs	<u>-63.465</u>	<u>0</u>
Brutomarge	<u><u>-4.162</u></u>	<u><u>0</u></u>
Overige bedrijfskosten:		
Verkoop gerelateerde kosten	11.843	5.021
Kantoorkosten	886	0
Accountants- en advieskosten	728	0
Administratieve lasten	992	65
Bedrijfskosten	<u>14.449</u>	<u>5.086</u>
Bedrijfsresultaat	<u><u>-18.611</u></u>	<u><u>-5.086</u></u>
Resultaat voor belastingen	-18.611	-5.086
Netto resultaat na belastingen	-18.611	-5.086



Toelichting en grondslagen financiële verslaglegging

Informatie over de rechtspersoon

Naam

Stichting Vrienden van de "Health Promoters"

Rechtsvorm

Stichting

Zetel

Rotterdam

Registratienummer bij de Kamer van Koophandel

63340224

Classificatie op basis van de wettelijke groottecriteria

Micro

Vestigingsadres

Kleine Beer 537
3067ZW Rotterdam

Algemene grondslagen voor verslaglegging

Algemeen

De jaarrekening is opgesteld volgens de bepalingen van Titel 9 Boek 2 BW en de Richtlijnen voor de jaarverslaggeving, die uitgegeven zijn door de Raad van de jaarverslaggeving.

Fiscale waarderingsgrondslag

De toepassing van de fiscale waarderingsgrondslag heeft niet geleid tot een afwijking in de waardering volgens Titel 9 Boek 2 BW, afdeling 6.

Grondslagen voor de waardering van activa en passiva

Activa en passiva

De waardering van activa en passiva en de bepaling van het resultaat vinden plaats op basis van historische kosten. Tenzij bij de desbetreffende grondslag voor de specifieke balanspost anders wordt vermeld, worden de activa en de passiva opgenomen tegen nominale waarde.

Liquide middelen

De liquide middelen staan, voor zover niet anders vermeld, ter vrije beschikking van de onderneming en betreffen de direct opeisbare vorderingen op kredietinstellingen en kasmiddelen.

Kortlopende schulden

De kortlopende schulden en overlopende passiva betreffen schulden met een looptijd van ten hoogste één jaar en worden - voor zover niet anders vermeld - gewaardeerd tegen nominale waarde.



Toelichting en grondslagen financiële verslaglegging

Grondslagen voor de bepaling van het resultaat

Netto omzet

Onder netto omzet wordt verstaan de aan derden in rekening gebrachte bedragen, exclusief omzetbelasting, voor geleverde goederen en diensten.

Kostprijs van de omzet

Onder kostprijs van de omzet wordt verstaan de aan de netto omzet direct toe te rekenen verbruikte grondstoffen alsmede kosten van fabricage tegen inkoopwaarde, dan wel bij handelsgoederen de directe inkoopwaarde. Tevens zijn, indien van toepassing, inbegrepen de afwaardering van voorraden tot lagere marktwaarde, alsmede getroffen voorzieningen voor incurante voorraden.

Overige bedrijfskosten

De overige bedrijfskosten worden toegerekend aan de periode waarop ze betrekking hebben.



Toelichting op de balans 2022

Flottende activa	2022	2021
<u>Liquide middelen</u>		
Tegoeden op bankrekeningen	17.952	26.100
	<u>17.952</u>	<u>26.100</u>
Tegoeden op bankrekeningen		
NL27RABO0325550581	2.243	6.840
NL02RABO0304815535	15.709	19.260
	<u>17.952</u>	<u>26.100</u>

Toelichting op de balans 2022

Passiva

<u>Groepsvermogen - Eigen vermogen - Kapitaal</u>	2022	2021
Kapitaal stichting en vereniging	21.078	21.078
Onverdeelde winst	-18.611	0
	<u>2.467</u>	<u>21.078</u>
<u>Kortlopende schulden</u>	<u>2022</u>	<u>2021</u>
Schulden aan leveranciers en handelskredieten	15.243	5.022
Belastingen en premies sociale verzekeringen	242	0
	<u>15.485</u>	<u>5.022</u>
Schulden aan leveranciers en handelskredieten		
Crediteuren	<u>15.243</u>	<u>5.022</u>
	15.243	5.022
Belastingen en premies sociale verzekeringen		
Te betalen btw	-1.842	0
Belastingenschulden btw	<u>2.084</u>	<u>0</u>
	242	0

Toelichting op de winst- en verliesrekening 2022

	2022	2021
<u>Netto-omzet</u>		
Opbrengsten donaties	45.053	0
Opbrengst sponsoring	14.250	0
	<u>59.303</u>	<u>0</u>
<u>Kostprijs</u>		
Kosten projecten	63.465	0
	<u>63.465</u>	<u>0</u>
<u>Overige bedrijfskosten</u>		
Verkoop gerelateerde kosten	11.843	5.021
Kantoorkosten	886	0
Accountants- en advieskosten	728	0
Administratieve lasten	992	65
	<u>14.449</u>	<u>5.086</u>
Verkoop gerelateerde kosten		
Marketingkosten	6.255	0
Relatiegeschenken	604	0
Representatiekosten	4.984	5.021
	11.843	5.021
Kantoorkosten		
Kantoorartikelen en drukwerk	886	0
	886	0
Accountants- en advieskosten		
Administratie- en accountantskosten	500	0
Notaris- en advocaatkosten	228	0
	728	0
Administratieve lasten		
Boetes	752	0
Bankkosten	240	65



Toelichting op de winst- en verliesrekening 2022

	2022	2021
Administratieve lasten		
Betalingsverschillen	0	0
	992	65